

15 de julio de 2024.

OFICIO N° MPP/DOPSRFT/2024/007

CHRISTIAN SAMUEL LAVADORES ÁLVAREZ
COORDINADOR GENERAL DE PLANEACIÓN, SEGUIMIENTO
Y EVALUACIÓN DE LA SECRETARÍA DE BIENESTAR
PRESENTE

Acuse

Con fundamento en lo dispuesto en el artículo 115 de la Constitución Política de los Estados Unidos Mexicanos; artículo 78 de la Ley Orgánica Municipal, y para dar cumplimiento a los Lineamientos para informar sobre los recursos federales transferidos a las entidades federativas, municipios y demarcaciones territoriales del Distrito Federal, y de operación de los recursos del Ramo General 33, publicados el 25 de abril de 2013 en el Diario Oficial de la Federación; solicito de la manera más atenta, sean revisados y en su caso validados los **folios de las obras** de los Fondos de Aportaciones **FAISMUN y FORTAMUN**, que se registraron en los **Módulos de Destino del Gasto, Ejercicio del Gasto e Indicadores**, a través del Sistema de Recursos Federales Transferidos (SRFT) del Portal del Módulo de Seguridad de Soluciones de Negocio (MSSN) de la Secretaría de Hacienda y Crédito Público (SHCP), correspondiente al **Segundo Informe Trimestral del Ejercicio 2024**.

Anexo al presente en formato impreso, el listado de folios registrados en los módulos Destino del Gasto, Ejercicio del Gasto (plantilla) y formato de Indicadores.

Sin más por el momento, le envío un cordial saludo y me reitero a sus órdenes.


ATENTAMENTE

“SUFRAGIO EFECTIVO, NO REELECCIÓN”



H AYUNTAMIENTO MUNICIPAL CONSTITUCIONAL
PRESIDENCIA MUNICIPAL
C. MIGUEL ANGEL MACEDA CARRERA
2021-2024

PRESIDENTE MUNICIPAL DE PIAXTLA PUEBLA




Archivo. Control de Gestión.



PLANTILLA EJERCICIO DEL GASTO SEGUNDO TRIMESTRE 2023

Ciclo	Municipio	Clave	Tipo de Recurso	Programa	Fondo	Convenio	Inicio	Fin	Recurso	Compartido	Devengado	Ejercido	Pagado	Contratos	Proyectos	Observaciones
21	113	1	2024	2	331	4	de las	1	4914.51	0						LOS RENDIMIENTOS FINANCIEROS NO SE APLICAN
2									1	332	0	361702.15	361702.15	361702.15		ELABORACION DE ESTUDIO Y PROYECTO
2									2	583	1500000	0	0	0	0	EDIFICIOS NO RESIDENCIALES
2									2	612	0	630842.32	630842.32	630842.32		REHABILITACION DE CANCHA DE LA UNIDAD DEPORTIVA
2									2	613	2929088	2120731.23	921866.27	921866.27		OBRAS DE AGUA, ELECTRIFICACIONES
2									2	614	8404313	8404313	5079076.72	3798947.16	3798947.16	REHABILITACION DE PARQUE, CONSTRUCCION DE PAVIMENTO
2									2	615	0	1315812.3	706553.14	706553.14		REHABILITACION DE CAMINOS DE TERRACERA
21	113	1	2024	2	331	5	FORTAMUN	1	1343.97	0						LOS RENDIMIENTOS NO SE APLICARON
2									1	113	774472.32	774472.32	0	0	0	SUELDOS Y SALARIOS A PERSONAL DE SEGURIDAD PUBLICA
2									1	311	900000	932890.27	932890.27	932890.27		PAGO A C.F.E POR EL CONCEPTO DE CONSUMO DE ENERGIA ELECTRICA Y ALUMBRADO PUBLICO
2									1	523	290500	290500	0	0	0	CAMARAS FOTOGRAFICAS Y DE VIDEO
2									1	551	92782.9	92782.9	0	0	0	EQUIPO DE DEFENSA Y SEGURIDAD
2									2	614	904133.94	871233.67	13100.03	0	0	OBRAS DE URBANIZACION
2									2	622	984635.74	984635.74	442631.61	442631.61		CONSTRUCCION DE BARRA PERIMETRAL Y ACCESO AL PANTEON MUNICIPAL
2									1	853	205379.1	205379.1	145315.94	145315.94		APORTACION CERESO DE ACATLAN 2024






**MUNICIPIO DE PIAXTLA BUENA
FORMATO BASE PARA LA VALIDACION EN EL SISTEMA DE RECURSOS FEDERALES TRANSFERIDOS (SRFT)
SEGUNDO TRIMESTRE 2024**

**DESTINO DE GASTO
FAGNUM**

FOLIO SISTEMA SRCP	No. MIDS	No. DE OBRA	NOMBRE DE OBRA O ACCIÓN	LOCALIDAD	APROBADO	MODIFICADO	MINISTRADO/REC AUDAADO	COMPROMETIDO	DEVENGADO	EJERCIDO	PAGADO	AVANCE FINANCIERO	AVANCE FÍSICO	CANTIDAD ACUMULADA	UNIDAD DE MEDIDA	OBSERVACIONES
PUE240202385020	175092	OPX2024.06	332 Servicio de diseño, arquitectura, ingeniería y actividades relacionadas / 33201. Servicios de diseño, arquitectura, ingeniería y actividades relacionadas - 175092	PIAXTLA	\$ 361,702.15	\$ 361,702.15	\$ 361,702.15	\$ 361,702.15	\$ 361,702.15	\$ 361,702.15	\$ 361,702.15	100.0%	100.0%	1	proyecto	OBRA TERMINADA ERA proyecto para observaciones en la MIDS
PUE240202345095	23107	OPX2024.02	CONSTRUCCION DE PAVIMENTACION CON CONCRETO HIDRAULICO DEL CAMINO LOMA BONITA TETLA, DEL KILOMETRO 0.170 AL KILOMETRO 0.270, EN LA LOCALIDAD DE LOMA BONITA, MUNICIPIO DE PIAXTLA, PUEBLA. - 23107	LOMA BONITA	\$ 1,396,916.37	\$ 1,396,916.37	\$ 1,396,916.37	\$ 1,396,916.37	\$ 1,396,916.37	\$ 1,396,916.37	\$ 1,396,916.37	100.0%	80.0%	100	metros lineales	OBRA EN PROCESO
PUE240202384740	174101	OPX2024.07	PAVIMENTO CON CONCRETO HIDRAULICO DE LA CALLE INDEPENDENCIA ENTRE CALLE 5 DE MAYO Y BARRANCA, EN LA LOCALIDAD DE TLAXCUIAPAN, MUNICIPIO DE PIAXTLA, PUEBLA. - 174101	TLAXCUIAPAN	\$ 576,450.63	\$ 576,450.63	\$ 576,450.63	\$ 576,450.63	\$ 576,450.63	\$ 576,450.63	\$ 576,450.63	100.0%	100.0%	285.99	metros cuadrados	OBRA TERMINADA-
PUE240202394819	174437	OPX2024.19	REHABILITACION DE CANCHA DE LA UNIDAD DEPORTIVA PIAXTLA, EN LA LOCALIDAD DE PIAXTLA, MUNICIPIO DE PIAXTLA, PUEBLA. - 174437	PIAXTLA	\$ 630,842.32	\$ 630,842.32	\$ 630,842.32	\$ 630,842.32	\$ 630,842.32	\$ 630,842.32	\$ 630,842.32	100.0%	100.0%	450	metros cuadrados	OBRA TERMINADA-
PUE240202394876	174682	OPX2024.21	MANUTENIMIENTO DE POZOS DE CAPTACION DE AGUA, PARA ABASTECIMIENTO DE AGUA POTABLE EN EL MUNICIPIO DE PIAXTLA, PUEBLA. - 174682	PIAXTLA	\$ 921,866.27	\$ 921,866.27	\$ 921,866.27	\$ 921,866.27	\$ 921,866.27	\$ 921,866.27	\$ 921,866.27	100.0%	100.0%	4	piezas	OBRA TERMINADA-
PUE240202394926	174810	OPX2024.22	REHABILITACION DE CAMINOS DE TERRACERA EN LAS LOCALIDADES DE LOMA BONITA, PROGRESO Y SAN JOSE TETLA, EN EL MUNICIPIO DE PIAXTLA, PUEBLA. - 174810	LOMA BONITA, PROGRESO, SAN JOSE TETLA	\$ 1,315,812.30	\$ 1,315,812.30	\$ 1,315,812.30	\$ 1,315,812.30	\$ 706,553.14	\$ 706,553.14	\$ 706,553.14	58.7%	78.9%	2600	metros lineales	OBRA EN PROCESO

FORTAMUN

FOLIO SISTEMA SRCP	No. DE OBRA	NOMBRE DE OBRA O ACCIÓN	LOCALIDAD	APROBADO	MODIFICADO	MINISTRADO/REC AUDAADO	COMPROMETIDO	DEVENGADO	EJERCIDO	PAGADO	AVANCE FINANCIERO	AVANCE FÍSICO	CANTIDAD ACUMULADA	UNIDAD DE MEDIDA	OBSERVACIONES
PUE240202350298	OPX2024.04	CONSTRUCCION DE BARBA PERIMETRAL Y ACCESO POSTERIOR DEL PARTIDM MUNICIPAL EN LA LOCALIDAD DE PIAXTLA, MUNICIPIO DE PIAXTLA, PUEBLA.	PIAXTLA	\$ 984,635.74	\$ 984,635.74	\$ 984,635.74	\$ 984,635.74	\$ 442,631.61	\$ 442,631.61	\$ 442,631.61	45%	97.92%	235	METROS LINEALES	OBRA EN PROCESO





MUNICIPIO DE PIAXTLA PUEBLA
FORMATO BASE PARA LA VALIDACION EN EL SISTEMA DE RECURSOS FEDERALES TRANSFERIDOS (SRFT)
INDICADORES 2024

Método de Cálculo	Período	Porcentaje de Otros Proyectos registrados en la MIDS						Justificación de Variaciones
		PLANEADO		ALCANZADA		Denominad or	Numerador	
		Meta Planeada	Numerador	Meta Alcanzada	Numerador			
(Sumatoria de otros proyectos registrados en la MIDS al trimestre correspondiente/ Sumatorias de proyectos totales registrados en la MIDS al trimestre correspondiente)*100	1er. Trimestre	0.00	0	2	0.00	0	2	SE CONTRATARON Y CAPTURARON EN LA MIDS DOS PROYECTOS COMPLEMENTARIOS
	2do. Trimestre	16.666667	1	6	14.28571	1	7	SE CONTRATARON Y CAPTURARON EN LA MIDS: 3 PROYECTOS COMPLEMENTARIOS, 3 DE CONTRIBUCION DIRECTA Y UNO DE OTROS PROYECTOS
	3er. Trimestre	10.000000	1	10				
	4to. Trimestre	7.142857	1	14				
Porcentaje de Proyectos de contribución directa registrados en la MIDS								
Método de Cálculo	Período	PLANEADO		ALCANZADA		Denominad or	Numerador	Justificación de Variaciones
		Meta Planeada	Numerador	Meta Alcanzada	Numerador			
		(Sumatoria de proyectos de contribución directa registrados en la MIDS al trimestre correspondiente/ Sumatorias de proyectos totales registrados en la MIDS al trimestre correspondiente)*100	1er. Trimestre	0.0	0	2	0.00	
2do. Trimestre	50.0		3	6	42.85714	3	7	SE CONTRATARON Y CAPTURARON EN LA MIDS: 3 PROYECTOS COMPLEMENTARIOS, 3 DE CONTRIBUCION DIRECTA Y UNO DE OTROS PROYECTOS
3er. Trimestre	50.0		5	10				
4to. Trimestre	42.85714		6	14				
Porcentaje de proyectos complementarios registrados en la MIDS								
Método de Cálculo	Período	PLANEADO		ALCANZADA		Denominad or	Numerador	Justificación de Variaciones
		Meta Planeada	Numerador	Meta Alcanzada	Numerador			
		(Sumatoria de proyectos complementarios/ Sumatorias de proyectos totales registrados en la MIDS al trimestre correspondiente)*100	1er. Trimestre	100.000000	2	2	100.0	
2do. Trimestre	33.333333		2	6	42.85714	3	7	SE CONTRATARON Y CAPTURARON EN LA MIDS: 3 PROYECTOS COMPLEMENTARIOS, 3 DE CONTRIBUCION DIRECTA Y UNO DE OTROS PROYECTOS
3er. Trimestre	40.000000		4	10				
4to. Trimestre	50.000000		7	14				

SECRETARÍA DE BIENESTAR
 Gobierno Municipal de Piaxtla
 Calle 15 de Septiembre S/N. Piaxtla, Puebla
 15 JUL 2024
 10.00
RECIBIDO
 F. 17/SB/CG/SE



MUNICIPIO DE MATLA PUENTE
FORMATO BASE PARA LA VALIDACION EN EL SISTEMA DE RECURSOS FEDERALES TRANSFERIDOS (SFT)
INDICADORES 2024

Porcentaje de recursos FORTAMUN recibidos por municipios y demarcaciones territoriales de la Ciudad de México										
Método de Cálculo	Periodo	PLANEADO				ALCANZADA				Justificación de Variaciones
		Meta Planeada	Numeral	Denominador	Meta Alcanzada	Meta Alcanzada	Numeral	Denominador	Denominador	
(Recursos transferidos del FORTAMUN al municipio o demarcación territorial de la Ciudad de México/ Monto anual aprobado del FORTAMUN en el municipio o demarcación territorial de la Ciudad de México)*100	3er. Trimestre	16.66667	691,980.70	4,151,884.00	16.66667	691,980.70	4,151,884.00	4,151,884.00	AL TRIMESTRE SE MINISTRARON LOS RECURSOS EN TIEMPO Y FORMA	
	2do. Trimestre	41.66667	1,729,951.70	4,151,884.00	50.00	2,075,942.00	4,151,884.00	4,151,884.00	EN EL MES DE JUNIO DEMOSTRACION DOS MINISTRACIONES, MAYO Y JUNIO	
	3er. Trimestre	66.66667	2,767,922.00	4,151,884.00						
	4to. Trimestre	100.0	4,151,884.00	4,151,884.00						
Índice en el Ejercicio de Recursos										
Método de Cálculo	Periodo	Meta Planeada	Numeral	Denominador	Meta Alcanzada	Meta Alcanzada	Numeral	Denominador	Justificación de Variaciones	
	3er. Trimestre	16.7	691,390.7	4,151,884.00	16.66667	691,980.70	4,151,884.00	4,151,884.00	EN ESTE TRIMESTRE SE PAGO ALUVRIBADO PUBLICO Y LA CONSTRUCCION DE UNA BANDA PERIMETRAL SE APLICACION LOS RENDIMIENTOS FINANCIEROS AL ALUVRIBADO PUBLICO	
	2do. Trimestre	41.7	1,729,951.7	4,151,884.00	36.69006	1,520,937.80	4,151,884.00	4,151,884.00	EN ESTE TRIMESTRE SE PAGO ALUVRIBADO PUBLICO Y LA PRIMERA APORTACION AL CERDO 2024	
	3er. Trimestre	66.7	2,767,922.6	4,151,884.00						
4to. Trimestre	100.0	4,151,884.0	4,151,884.00							
Índice de Dependencia Financiera										
Método de Cálculo	Periodo	Meta Planeada	Numeral	Denominador	Meta Alcanzada	Meta Alcanzada	Numeral	Denominador	Justificación de Variaciones	
	2do. Trimestre	2.14236	1,729,951.70	807,506.00	1.69428	2,075,942.00	1,232,541.70	1,232,541.70	AL CIERRE DEL SEMESTRE SE INCREMENTO LA RECAUDACION DE INGRESOS EN EL MUNICIPIO	
	4to. Trimestre	2.57089	4,151,884.00	1,615,000.00						
	Tasa de variación del ingreso disponible del municipio o demarcación territorial de la Ciudad de México									
Método de Cálculo	Periodo	Meta Planeada	Numeral	Denominador	Meta Alcanzada	Meta Alcanzada	Numeral	Denominador	Justificación de Variaciones	
	2do. Trimestre	6.22392	12,619,715.00	11,880,206.0						
	4to. Trimestre	26.62355	1,105,179.10	4,151,884.00						
	Porcentaje de recursos destinados al cumplimiento de obligaciones financieras									
Método de Cálculo	Periodo	Meta Planeada	Numeral	Denominador	Meta Alcanzada	Meta Alcanzada	Numeral	Denominador	Justificación de Variaciones	
	2do. Trimestre	31.9483	552,688.55	1,729,951.70	79.26013	1,520,817.80	2,075,942.00	2,075,942.00		
	4to. Trimestre	26.62355	1,105,179.10	4,151,884.00						

SECRETARÍA DE BIENESTAR
 FEDERAL
 SECRETARÍA DE ECONOMÍA
 DIRECCIÓN GENERAL DE EVALUACIÓN Y SEGUIMIENTO Y
 ASESORIA
 15 JUL 2024
 10:10
 RECIBIDO
 F-32 SB CGPSE




MUNICIPIO DE PIÑATLA PUEBLA
FORMATO BASE PARA LA VALIDACION EN EL SISTEMA DE RECURSOS FEDERALES TRANSFERIDOS (SIFT)
INDICADORES 2024

FORTAMUN											
Método de Cálculo	Periodo	PLANEADO			ALCANZADA			Justificación de Variaciones			
		Meta Planeada	Numeral	Denominador	Meta Alcanzada	Numeral	Denominador	Meta Alcanzada	Numeral	Denominador	
(Monto ejercido para el pago de derechos y aprovechamientos por concepto de agua / Monto total del FORTAMUN ministrado al municipio o demarcación territorial al periodo que se reporta) * 100	2do. Trimestre	0.00000	0.00	1,729,951.70	0.00	0.00	2,075,942.00	0.00	NO APLICA AL MUNICIPIO, NO SE HACEN PAGOS A CONAGUA		
	4to. Trimestre	0.00000	0.00	4,151,884.00							
Porcentaje de recursos destinados al pago de descargas de aguas residuales											
Método de Cálculo	Periodo	Meta Planeada	Numeral	Denominador	Meta Alcanzada	Numeral	Denominador	Meta Alcanzada	Numeral	Denominador	Justificación de Variaciones
(Monto ejercido para el pago de descargas de aguas residuales / Monto total del FORTAMUN ministrado al municipio o demarcación territorial al periodo que se reporta) * 100	2do. Trimestre	0.00	0.00	1,729,951.70	0.00	0.00	2,075,942.00	0.00	NO APLICA AL MUNICIPIO, NO SE HACEN PAGOS POR DESCARGAS		
	4to. Trimestre	0.00	0.00	4,151,884.00							
Porcentaje de recursos destinados a la modernización de los sistemas de recaudación local											
Método de Cálculo	Periodo	Meta Planeada	Numeral	Denominador	Meta Alcanzada	Numeral	Denominador	Meta Alcanzada	Numeral	Denominador	Justificación de Variaciones
(Monto ejercido para la modernización de los sistemas de recaudación local / Monto total del FORTAMUN ministrado al municipio o demarcación territorial al periodo que se reporta) * 100	2do. Trimestre	0.00	0.00	1,729,951.70	0.00	0.00	2,075,942.00	0.00	EN ESTE EJERCICIO 2024 NO ESTA CONTEMPLADO PRESUPUESTO EN ESTE CONCEPTO		
	4to. Trimestre	0.00	0.00	4,151,884.00							
Porcentaje de recursos destinados al mantenimiento de infraestructura											
Método de Cálculo	Periodo	Meta Planeada	Numeral	Denominador	Meta Alcanzada	Numeral	Denominador	Meta Alcanzada	Numeral	Denominador	Justificación de Variaciones
(Monto ejercido para el pago de mantenimiento de infraestructura / Monto total del FORTAMUN ministrado al municipio o demarcación territorial al periodo que se reporta) * 100	2do. Trimestre	44.05174	762,073.75	1,729,951.70	0.00	0.00	2,075,942.00	0.00	AL CIERRE DEL SEMESTRE NO SE EJERCIERON RECURSOS EN ESTE CONCEPTO		
	4to. Trimestre	53.37645	2,216,128.10	4,151,884.00							
Porcentaje de recursos destinados al pago de necesidades vinculadas con la seguridad pública											
Método de Cálculo	Periodo	Meta Planeada	Numeral	Denominador	Meta Alcanzada	Numeral	Denominador	Meta Alcanzada	Numeral	Denominador	Justificación de Variaciones
(Monto ejercido para el pago de necesidades vinculadas con la seguridad pública / Monto total del FORTAMUN ministrado al municipio o demarcación territorial al periodo que se reporta) * 100	2do. Trimestre	24.00	415,188.40	1,729,951.70	0.00	0.00	2,075,942.00	0.00	AL CIERRE DEL SEMESTRE NO SE EJERCIERON RECURSOS EN ESTE CONCEPTO		
	4to. Trimestre	20.00	830,376.80	4,151,884.00							

RECIBIDO
 F. 12 SB CGPSE
 15 JUL 2024
 10.00
 AL CIERRE DEL SEMESTRE NO SE EJERCIERON RECURSOS EN ESTE CONCEPTO
 (Monto ejercido para el pago de necesidades vinculadas con la seguridad pública / Monto total del FORTAMUN ministrado al municipio o demarcación territorial al periodo que se reporta) * 100


REPORTE FINAL EJERCICIO DEL GASTO SEGUNDO TRIMESTRE 2024

Entidad	Rúbrica	Programa	Clase	Subprograma	Programa	Clase	Subprograma	Programa	Rendimiento	Partida	Aprobado	Modificado	Recaudado	Comprometido	Devengado	Ejercido	Pagado	Pagado	SHCP	Pagado	ESTATUS	Observaciones (Captura)
									Financiero													
Puebla	Plantilla	Programa presupuestario	2024	FEDERALES (Fondo de Inversión)	1004	Sin Especifica	Sin Especifica	4914.91	0	12813401	12813401	770040.6	6419911.04	6419911.04	6419911.04	6419911.04	6419911.04	6419911.04	N/A	770040.6	Validado	Edificios no residenciales
Puebla	Plantilla	Partida genérica	2024	FEDERALES (Fondo de Inversión)	1004	FAIS Municipal	Municipio de FAS			0	0	0	0	0	0	0	0	0	N/A	N/A	Validado	Edificios NO RESIDENCIALES
Puebla	Plantilla	Partida genérica	2024	FEDERALES (Fondo de Inversión)	1004	FAIS Municipal	Municipio de FAS			361702.15	361702.15	361702.15	361702.15	361702.15	361702.15	361702.15	361702.15	361702.15	N/A	N/A	Validado	Elaboración de estudio y proyecto
Puebla	Plantilla	Partida genérica	2024	FEDERALES (Fondo de Inversión)	1004	FAIS Municipal	Municipio de FAS			1215512.3	706553.14	706553.14	706553.14	706553.14	706553.14	706553.14	706553.14	706553.14	N/A	N/A	Validado	Rehabilitación de caminos de terracería
Puebla	Plantilla	Partida genérica	2024	FEDERALES (Fondo de Inversión)	1004	FAIS Municipal	Municipio de FAS			8404313	8404313	5079076.72	3798947.16	3798947.16	3798947.16	3798947.16	3798947.16	3798947.16	N/A	N/A	Validado	Rehabilitación de parque construcción de pavimento
Puebla	Plantilla	Partida genérica	2024	FEDERALES (Fondo de Inversión)	1004	FAIS Municipal	Municipio de FAS			2929008	2120731.23	921866.27	921866.27	921866.27	921866.27	921866.27	921866.27	921866.27	N/A	N/A	Validado	Obras de agua, electrificaciones
Puebla	Plantilla	Partida genérica	2024	FEDERALES (Fondo de Inversión)	1004	FAIS Municipal	Municipio de FAS			630842.32	630842.32	630842.32	630842.32	630842.32	630842.32	630842.32	630842.32	630842.32	N/A	N/A	Validado	Rehabilitación de cancha de la unidad deportiva
Puebla	Plantilla	Programa presupuestario	2024	FEDERALES (Fondo de Inversión)	1005	Sin Especifica	Sin Especifica	1343.97	0	4151884	4151884	2075941.98	2075941.98	2075941.98	2075941.98	2075941.98	2075941.98	2075941.98	N/A	2075941.98	Validado	Edificios no residenciales
Puebla	Plantilla	Partida genérica	2024	FEDERALES (Fondo de Inversión)	1005	Fortamun	Municipio de Fortamun			203979.1	203979.1	145315.94	145315.94	145315.94	145315.94	145315.94	145315.94	145315.94	N/A	N/A	Validado	Aportación cereso de acatlan 2024
Puebla	Plantilla	Partida genérica	2024	FEDERALES (Fondo de Inversión)	1005	Fortamun	Municipio de Fortamun			774472.32	774472.32	0	0	0	0	0	0	0	N/A	N/A	Validado	Sueldos y salarios a personal de seguridad pública
Puebla	Plantilla	Partida genérica	2024	FEDERALES (Fondo de Inversión)	1005	Fortamun	Municipio de Fortamun			92782.9	92782.9	0	0	0	0	0	0	0	N/A	N/A	Validado	Equipo de defensa y seguridad
Puebla	Plantilla	Partida genérica	2024	FEDERALES (Fondo de Inversión)	1005	Fortamun	Municipio de Fortamun			290500	290500	0	0	0	0	0	0	0	N/A	N/A	Validado	Cameras fotográficas y de video
Puebla	Plantilla	Partida genérica	2024	FEDERALES (Fondo de Inversión)	1005	Fortamun	Municipio de Fortamun			984635.74	984635.74	984635.74	984635.74	984635.74	984635.74	984635.74	984635.74	984635.74	N/A	N/A	Validado	Edificación
Puebla	Plantilla	Partida genérica	2024	FEDERALES (Fondo de Inversión)	1005	Fortamun	Municipio de Fortamun			442631.61	442631.61	442631.61	442631.61	442631.61	442631.61	442631.61	442631.61	442631.61	N/A	N/A	Validado	Construcción de barda perimetral y acceso al panteon municipal
Puebla	Plantilla	Partida genérica	2024	FEDERALES (Fondo de Inversión)	1005	Fortamun	Municipio de Fortamun			904113.54	974228.67	13100.03	0	0	0	0	0	0	N/A	N/A	Validado	Edificios no residenciales





REPORTE FINAL DESTINO DEL GASTO SEGUNDO TRIMESTRE 2024

DETALLE DEL PROYECTO	DETALLE DEL PROYECTO	CATEGORIA	MONTOS DE FUENTES FINANCIAMIENTO	DETALLE PROYECTO	NOMBRE	UNIDAD DE MEDIDA	ESTADO	VALOR	ESTADO	VALOR	ESTADO	VALOR	ESTADO	VALOR	ESTADO	VALOR	
2024	2	PUEJ24000320258	Proyecto de Inversión	964633.74	(PI); (Cdo); (recurso:2024); (recurso:2024)	CONSTRUCCION DE MARCHA PERMANENTE Y ACCESO POSTERIOR DEL PANTON MUNICIPAL, EN LA LOCALIDAD DE PANTIA, MUNICIPIO DE PANTIA, PUEBLA.	Urbana Municipal de Pantia	37483	(recurso:1); (recurso:1)	964633.74	423231.51	423231.51	423231.51	423231.51	423231.51	423231.51	423231.51
2024	2	PUEJ24000320259	Proyecto de Inversión	1315812.3	(PI); (Cdo); (recurso:2024); (recurso:2024)	REHABILITACION DE CAMINOS DE TERRACERA EN LAS CALLES BONTIA PROGRESO Y SAN JOSE TIELA, EN EL MUNICIPIO DE PANTIA, PUEBLA.	Urbana Municipal de Pantia	37483	(recurso:1); (recurso:1)	1315812.3	706553.14	706553.14	706553.14	706553.14	706553.14	706553.14	706553.14
2024	2	PUEJ24000320260	Proyecto de Inversión	1386916.37	(PI); (Cdo); (recurso:2024); (recurso:2024)	CONSTRUCCION DE PAVIMENTACION CON CONCRETO HORTALUCCO DEL CAMINO LOMA BONITA VETA, DEL KILOMETRO 0.179 AL 0.276 EN LA LOCALIDAD DE LOMA BONITA, MUNICIPIO DE PANTIA, PUEBLA. - 23107	Urbana Municipal de Pantia	37483	(recurso:1); (recurso:1)	1386916.37	1386916.37	1386916.37	1386916.37	1386916.37	1386916.37	1386916.37	1386916.37
2024	2	PUEJ24000320261	Proyecto de Inversión	1864943.97	(PI); (Cdo); (recurso:2024); (recurso:2024)	PAVIMENTO CON CONCRETO HORTALUCCO EN LA CALLE ALVARO OBREGON, EN LA LOCALIDAD DE PANTIA, MUNICIPIO DE PANTIA, PUEBLA. PRIMERA ETAPA. - 04804	Urbana Municipal de Pantia	37483	(recurso:1); (recurso:1)	1864943.97	1864943.97	1864943.97	1864943.97	1864943.97	1864943.97	1864943.97	1864943.97
2024	2	PUEJ24000320262	Proyecto de Inversión	9218662.37	(PI); (Cdo); (recurso:2024); (recurso:2024)	PAVIMENTO DE PAVIMENTO DE AGUA POTABLE EN EL MUNICIPIO DE PANTIA, PUEBLA. - 374832	Urbana Municipal de Pantia	37483	(recurso:1); (recurso:1)	9218662.37	9218662.37	9218662.37	9218662.37	9218662.37	9218662.37	9218662.37	9218662.37
2024	2	PUEJ24000320263	Proyecto de Inversión	574520.63	(PI); (Cdo); (recurso:2024); (recurso:2024)	PAVIMENTO CON CONCRETO HORTALUCCO DE LA CALLE INDEFENSIÓN ENTRE CALLES DE MAYO Y BARRANCA EN LA LOCALIDAD DE TLUQUAMPAN, MUNICIPIO DE PANTIA, PUEBLA. - 174191	Urbana Municipal de Pantia	37483	(recurso:1); (recurso:1)	574520.63	574520.63	574520.63	574520.63	574520.63	574520.63	574520.63	574520.63
2024	2	PUEJ24000320264	Acción	361702.15	(PI); (Cdo); (recurso:2024); (recurso:2024)	232-Servicios de diseño, ingeniería, licitación y construcción de obras de infraestructura vial, en la localidad de TLUQUAMPAN, MUNICIPIO DE PANTIA, PUEBLA. - 174192	Otros Proyecto Municipal de Pantia	37483	(recurso:1); (recurso:1)	361702.15	361702.15	361702.15	361702.15	361702.15	361702.15	361702.15	361702.15
2024	2	PUEJ24000320265	Proyecto de Inversión	609642.32	(PI); (Cdo); (recurso:2024); (recurso:2024)	REHABILITACION DE CANCHA DE LA UNIDAD DEPORTIVA PANTIA, EN LA LOCALIDAD DE PANTIA, MUNICIPIO DE PANTIA, PUEBLA. - 174427	Otros Proyecto Municipal de Pantia	37483	(recurso:1); (recurso:1)	609642.32	609642.32	609642.32	609642.32	609642.32	609642.32	609642.32	609642.32



REPORTE FINAL INDICADORES SEGUNDO TRIMESTRE

Código	Tiempo	Unidad	Ramo	Unidad del Proyecto	Programa	Sub-programa	Indicador	Clave del Indicador	Nombre del Indicador	Unidad de Medida	Tipo	Dimensión del Indicador	Sentido	Meta programada	Unidad de Medida	Fecha de Medición	Meta	Unidad de Medida	Fecha de Medición	Valor	Unidad de Medida	Fecha de Medición	Observaciones	Acciones [%]	Plazo	
2024	2	2	Pueblo Placía 31 - Aportación 430 - Dirección 1005 FORTAMUN	187235	Indice de Recreación	Indice de Recreación	Indice de Recreación	Indice de Recreación	Indice de Recreación	Indice de Recreación	Indice de Recreación	Eficiencia	Accesibilidad	41.66667	Indice de Recreación	41.66667	41.66667	Indice de Recreación	41.66667	41.66667	Indice de Recreación	41.66667	Indice de Recreación	41.66667	87.91	Validado
2024	2	2	Pueblo Placía 35 - Aportación 420 - Dirección 1004 FMS Municipios	487938	Porcentaje de proyectos de infraestructura registrados en la MDES	Porcentaje de proyectos de infraestructura registrados en la MDES	Porcentaje de proyectos de infraestructura registrados en la MDES	Porcentaje de proyectos de infraestructura registrados en la MDES	Porcentaje de proyectos de infraestructura registrados en la MDES	Porcentaje de proyectos de infraestructura registrados en la MDES	Porcentaje de proyectos de infraestructura registrados en la MDES	Eficiencia	Accesibilidad	50	Porcentaje de proyectos de infraestructura registrados en la MDES	50	50	Porcentaje de proyectos de infraestructura registrados en la MDES	50	50	Porcentaje de proyectos de infraestructura registrados en la MDES	50	Porcentaje de proyectos de infraestructura registrados en la MDES	50	85.71	Validado
2024	2	2	Pueblo Placía 33 - Aportación 430 - Dirección 1005 FORTAMUN	189815	Indice de Dependencia Financiera	Indice de Dependencia Financiera	Indice de Dependencia Financiera	Indice de Dependencia Financiera	Indice de Dependencia Financiera	Indice de Dependencia Financiera	Indice de Dependencia Financiera	Eficiencia	Accesibilidad	41.66667	Indice de Dependencia Financiera	41.66667	41.66667	Indice de Dependencia Financiera	41.66667	41.66667	Indice de Dependencia Financiera	41.66667	Indice de Dependencia Financiera	41.66667	120	Validado
2024	2	2	Pueblo Placía 33 - Aportación 420 - Dirección 1004 FMS Municipios	191070	Porcentaje de recursos Comunitarios registrados en la MDES	Porcentaje de recursos Comunitarios registrados en la MDES	Porcentaje de recursos Comunitarios registrados en la MDES	Porcentaje de recursos Comunitarios registrados en la MDES	Porcentaje de recursos Comunitarios registrados en la MDES	Porcentaje de recursos Comunitarios registrados en la MDES	Porcentaje de recursos Comunitarios registrados en la MDES	Eficiencia	Accesibilidad	33.33333	Porcentaje de recursos Comunitarios registrados en la MDES	33.33333	33.33333	Porcentaje de recursos Comunitarios registrados en la MDES	33.33333	33.33333	Porcentaje de recursos Comunitarios registrados en la MDES	33.33333	Porcentaje de recursos Comunitarios registrados en la MDES	33.33333	137.3	Validado
2024	2	2	Pueblo Placía 33 - Aportación 420 - Dirección 1004 FMS Municipios	192486	Porcentaje de recursos registrados en la MDES	Porcentaje de recursos registrados en la MDES	Porcentaje de recursos registrados en la MDES	Porcentaje de recursos registrados en la MDES	Porcentaje de recursos registrados en la MDES	Porcentaje de recursos registrados en la MDES	Porcentaje de recursos registrados en la MDES	Eficiencia	Accesibilidad	15.66667	Porcentaje de recursos registrados en la MDES	15.66667	15.66667	Porcentaje de recursos registrados en la MDES	15.66667	15.66667	Porcentaje de recursos registrados en la MDES	15.66667	Porcentaje de recursos registrados en la MDES	15.66667	77.78	Validado
2024	2	2	Pueblo Placía 33 - Aportación 420 - Dirección 1005 FORTAMUN	197776	Porcentaje de recursos destinados al cumplimiento de obligaciones financieras / Monto otorgado para el pago de derechos y compromisos por adelantado	Porcentaje de recursos destinados al cumplimiento de obligaciones financieras / Monto otorgado para el pago de derechos y compromisos por adelantado	Porcentaje de recursos destinados al cumplimiento de obligaciones financieras / Monto otorgado para el pago de derechos y compromisos por adelantado	Porcentaje de recursos destinados al cumplimiento de obligaciones financieras / Monto otorgado para el pago de derechos y compromisos por adelantado	Porcentaje de recursos destinados al cumplimiento de obligaciones financieras / Monto otorgado para el pago de derechos y compromisos por adelantado	Porcentaje de recursos destinados al cumplimiento de obligaciones financieras / Monto otorgado para el pago de derechos y compromisos por adelantado	Porcentaje de recursos destinados al cumplimiento de obligaciones financieras / Monto otorgado para el pago de derechos y compromisos por adelantado	Eficiencia	Accesibilidad	31.54321	Porcentaje de recursos destinados al cumplimiento de obligaciones financieras / Monto otorgado para el pago de derechos y compromisos por adelantado	31.54321	31.54321	Porcentaje de recursos destinados al cumplimiento de obligaciones financieras / Monto otorgado para el pago de derechos y compromisos por adelantado	31.54321	31.54321	Porcentaje de recursos destinados al cumplimiento de obligaciones financieras / Monto otorgado para el pago de derechos y compromisos por adelantado	31.54321	Porcentaje de recursos destinados al cumplimiento de obligaciones financieras / Monto otorgado para el pago de derechos y compromisos por adelantado	31.54321	118.67	Validado
2024	2	2	Pueblo Placía 33 - Aportación 420 - Dirección 1005 FORTAMUN	197773	Porcentaje de recursos destinados al pago de descargas de aguas residuales / Monto total del mantenimiento de los sistemas de recolección local / Monto total de mantenimiento de infraestructura	Porcentaje de recursos destinados al pago de descargas de aguas residuales / Monto total del mantenimiento de los sistemas de recolección local / Monto total de mantenimiento de infraestructura	Porcentaje de recursos destinados al pago de descargas de aguas residuales / Monto total del mantenimiento de los sistemas de recolección local / Monto total de mantenimiento de infraestructura	Porcentaje de recursos destinados al pago de descargas de aguas residuales / Monto total del mantenimiento de los sistemas de recolección local / Monto total de mantenimiento de infraestructura	Porcentaje de recursos destinados al pago de descargas de aguas residuales / Monto total del mantenimiento de los sistemas de recolección local / Monto total de mantenimiento de infraestructura	Porcentaje de recursos destinados al pago de descargas de aguas residuales / Monto total del mantenimiento de los sistemas de recolección local / Monto total de mantenimiento de infraestructura	Porcentaje de recursos destinados al pago de descargas de aguas residuales / Monto total del mantenimiento de los sistemas de recolección local / Monto total de mantenimiento de infraestructura	Eficiencia	Accesibilidad	0	Porcentaje de recursos destinados al pago de descargas de aguas residuales / Monto total del mantenimiento de los sistemas de recolección local / Monto total de mantenimiento de infraestructura	0	0	Porcentaje de recursos destinados al pago de descargas de aguas residuales / Monto total del mantenimiento de los sistemas de recolección local / Monto total de mantenimiento de infraestructura	0	0	Porcentaje de recursos destinados al pago de descargas de aguas residuales / Monto total del mantenimiento de los sistemas de recolección local / Monto total de mantenimiento de infraestructura	0	Porcentaje de recursos destinados al pago de descargas de aguas residuales / Monto total del mantenimiento de los sistemas de recolección local / Monto total de mantenimiento de infraestructura	0	229.31	Validado
2024	2	2	Pueblo Placía 33 - Aportación 420 - Dirección 1005 FORTAMUN	197777	Seguridad Pública	Seguridad Pública	Seguridad Pública	Seguridad Pública	Seguridad Pública	Seguridad Pública	Seguridad Pública	Eficiencia	Accesibilidad	24	Seguridad Pública	24	24	Seguridad Pública	24	24	Seguridad Pública	24	Seguridad Pública	24	0	Validado



15 de julio de 2024.

OFICIO N°MPP/DOPSRFT/2024-006

CHRISTIAN SAMUEL LAVADORES ÁLVAREZ
COORDINADOR GENERAL DE PLANEACIÓN, SEGUIMIENTO
Y EVALUACIÓN DE LA SECRETARÍA DE BIENESTAR
PRESENTE

Con fundamento en lo dispuesto en el artículo 115 de la Constitución Política de los Estados Unidos Mexicanos; artículo 78 de la Ley Orgánica Municipal, y para dar cumplimiento a los Lineamientos para informar sobre los recursos federales transferidos a las entidades federativas, municipios y demarcaciones territoriales del Distrito Federal, y de operación de los recursos del Ramo General 33, publicados el 25 de abril de 2013 en el Diario Oficial de la Federación; solicito de la manera más atenta, sean revisados y en su caso validados los **folios de las obras** de los Fondos de Aportaciones **FAISMUN y FORTAMUN**, que se registraron en los **Módulos de Destino del Gasto, Ejercicio del Gasto e Indicadores correspondientes al INFORME DEFINITIVO 2023**, a través del Sistema de Recursos Federales Transferidos (SRFT) del Portal del Módulo de Seguridad de Soluciones de Negocio (MSSN) de la Secretaría de Hacienda y Crédito Público (SHCP), correspondiente al **Segundo Informe del Ejercicio 2024**.

Anexo al presente en formato impreso, el listado de folios registrados en los módulos Destino del Gasto, Ejercicio del Gasto (plantilla) y formato de Indicadores.

Sin más por el momento, le envío un cordial saludo y me reitero a sus órdenes.

ATENTAMENTE

"SUFRAGIO EFECTIVO, NO REELECCIÓN"



GOBIERNO MUNICIPAL CONSTITUCIONAL
PRESIDENCIA MUNICIPAL
PIAXTLA, PUEBLA
C. MIGUEL ANGEL MACEDA CARRERA

PRESIDENTE MUNICIPAL DE PIAXTLA PUEBLA




Archivo. Control de Gestión.



PLANTILLA EJERCICIO DEL GASTO INFORME DEFINITIVO 2023

Entidad Municipal	Tipología	Ciclo de Ejercicio	Programa	Subprograma	Objeto de Inversión	Modalidad de Ejercicio	Modificado	Aprobado	Recaudado (Ministrado)	Comprometido	Devengado	Ejercido	Pagado	Proyección	Observaciones
21 113	1	2023	2	33	1	4	FAIS Municipal	1	1243111.5	0					
	2				1	441	1251843.81	916528.52	916528.52	916528.52	916528.52	916528.52	916528.52	916528.52	RENDIMIENTOS SANTANDER \$112935.65, TOTAL \$124,311.50.; LOS RENDIMIENTOS SE ASIGNARON OBRAS PARA VIVIENDA BIODIGESTORES
	2				2	515	150000	0	0	0	0	0	0	0	SE CANCELA ESTA PARTIDA
	2				2	612	0	0	0	0	0	0	0	0	SE CANCELA ESTA PARTIDA
	2				2	613	0	0	0	0	0	0	0	0	SE CANCELA ESTA PARTIDA
	2				2	622	0	905615.74	905615.74	905615.74	905615.74	905615.74	905615.74	905615.74	REHABILITACION DE CENTRO INTEGRADOR DE DESARROLLO EN LA JUNTA AUXILIAR DE TECUAUTLAN, EN LA LOCALIDAD DE MANTENIMIENTO DE ABREVEDEROS AGRICOLAS EN LAS LOCALIDADES DEL MUNICIPIO DE PIAXTLA, PUEBLA.
	2				2	632	0	620384.68	620384.68	620384.68	620384.68	620384.68	620384.68	620384.68	CONSTRUCCION DE ADOQUINAMIENTOS Y PAVIMENTOS EN VARIAS LOCALIDADES DEL MUNICIPIO
	2				2	614	8079845.19	6893975.76	6893975.76	6893975.76	6893975.76	6893975.76	6893975.76	6893975.76	CONSERVACION DE CAMINOS SACACOSECHAS, EN ESTA PARTIDA SE APLICAN LOS RENDIMIENTOS FINANCIEROS
	2				2	615	150000	2929495.8	2929495.8	2929495.8	2929495.8	2929495.8	2929495.8	2929495.8	SE CANCELA ESTA PARTIDA
	2				2	619	2310000	0	0	0	0	0	0	0	NO HAY CONVENIO PRODIMI, SE CANCELA LA RENDIMIENTOS GOB.EDO. \$3,893.67;
	2				1	853	200000	0	0	0	0	0	0	0	RENDIMIENTOS BANCO \$310.18, TOTAL \$3,893.67
21 113	1	2023	2	33	1	5	FORTAMUN	1	3893.67	0					ADQUISICION DE UNIFORMES Y ACCESORIOS PARA EL PERSONAL DE SEGURIDAD PUBLICA DEL MUNICIPIO DE PIAXTLA, PUEBLA.
	2				1	271	0	90137.8	90137.8	90137.8	90137.8	90137.8	90137.8	90137.8	PAGO A C.F.E POR EL CONCEPTO DE CONSUMO DE ENERGIA ELECTRICA Y ALUMBRADO PÚBLICO, SE APLICARON LOS RENDIMIENTOS BANCARIOS A ESTA PARTIDA
	2				1	311	1500000	1685730.42	1685730.42	1685730.42	1685730.42	1685730.42	1685730.42	1685730.42	MANTENIMIENTO A CAMION RECOLECTOR DE BASURA Y MANTENIMIENTO A AMBULANCIA
	2				1	355	0	629764	629764	629764	629764	629764	629764	629764	ADQUISICION DE MOBILIARIO Y EQUIPO PARA OBRAS PUBLICAS Y TESORERIA MUNICIPAL DEL MUNICIPIO DE PIAXTLA, PUEBLA.
	2				2	515	0	303542.23	303542.23	303542.23	303542.23	303542.23	303542.23	303542.23	OBRAS DE URBANIZACION EN EL MUNICIPIO
	2				2	614	936376.1	1196922.12	1196922.12	1196922.12	1196922.12	1196922.12	1196922.12	1196922.12	REHABILITACION E IMPERMEABILIZANTE RN
	2				2	615	465876.8	0	0	0	0	0	0	0	APORTACION CERESO DE ACATLAN 2023
	2				1	853	1205379.1	205379.1	205379.1	205379.1	205379.1	205379.1	205379.1	205379.1	





MUNICIPIO DE PIAXTLA PUEBLA
FORMATO BASE PARA LA VALUACION EN EL SISTEMA DE RECURSOS FEDERALES TRANSFERIDOS (DRFT)
INFORME DEFINITIVO 2023
DESTINO DEL GASTO
FORTAMUN

FOLIO SISTEMA SIF	No. HRS	No. DE OBRA	NOMBRE DE OBRA O ACCION	LOCALIDAD	APROBADO	TOTAL FORTAMUN MAS FORTAMUN	MODIFICADO	ADMINISTRADO	COMPROMETIDO	DEVENGADO	EJERCIDO	PAGADO	AVANCE FINANCIERO	AVANCE FÍSICO	EXTENSION / SUPERFICIE DE OBRA	OBSERVACIONES
PUE23040232002	43509	OPX2023.01	CONSTRUCCION DE PAVIMENTO CON CONCRETO HIDRAULICO DE LA CALLE SAN PEDRO DEL KILOMETRO 0.106 AL KILOMETRO 0.239, EN LA LOCALIDAD DE PROGRESO, MUNICIPIO DE PIAXTLA, PUEBLA. -43509	PROGRESO	\$ 1,311,964.83	\$ -	\$ 1,311,964.83	\$ 1,311,964.83	\$ 1,311,964.83	\$ 1,311,964.83	\$ 1,311,964.83	\$ 1,311,964.83	100%	100%	117 metros	OBRA TERMINADA Y OPERANDO
PUE23040232004	437115	OPX2023.02	REPARACION DE SEMAFOROS EN LAS CALLES DEL MUNICIPIO DE PIAXTLA. 437115	PIAXTLA	\$ 389,814.17	\$ -	\$ 389,814.17	\$ 389,814.17	\$ 389,814.17	\$ 389,814.17	\$ 389,814.17	\$ 389,814.17	100%	100%	71282 metros	OBRA TERMINADA Y OPERANDO
PUE23040232053	435138	OPX2023.03	REPARACION DE CERRAJES EN LAS LOCALIDADES DE SANTA CRUZ, SANTA ANA Y SAN JUAN, MUNICIPIO DE PIAXTLA, PUEBLA. -435138	PIAXTLA	\$ 1,248,797.63	\$ -	\$ 1,248,797.63	\$ 1,248,797.63	\$ 1,248,797.63	\$ 1,248,797.63	\$ 1,248,797.63	\$ 1,248,797.63	100%	100%	9315 metros	OBRA TERMINADA Y OPERANDO
PUE23040232008	438344	OPX2023.04	AMPLIACION DE ALUMBRADO PUBLICO EN PLAZA DE GANADO EN LA LOCALIDAD DE PIAXTLA, PUEBLA. -438344	PIAXTLA	\$ 247,539.16	\$ -	\$ 247,539.16	\$ 247,539.16	\$ 247,539.16	\$ 247,539.16	\$ 247,539.16	\$ 247,539.16	100%	100%	7 luminarias	OBRA TERMINADA Y OPERANDO
PUE230402320810	439335	OPX2023.05	MANUTENIMIENTO DE ABREVADEROS AGRICOLAS EN LAS LOCALIDADES DEL MUNICIPIO DE PIAXTLA. -439335	PIAXTLA	\$ 620,384.68	\$ -	\$ 620,384.68	\$ 620,384.68	\$ 620,384.68	\$ 620,384.68	\$ 620,384.68	\$ 620,384.68	100%	100%	14522 metros cubicos	OBRA TERMINADA Y OPERANDO
PUE23040232087	439540	OPX2023.06	REHABILITACION DE UNIDAD DEPORTIVA EN LA JUNTA AUXILIAR DE TLAXCUIAPAN, MUNICIPIO DE PIAXTLA, PUEBLA. -439540	TLAXCUIAPAN	\$ 1,614,501.15	\$ -	\$ 1,614,501.15	\$ 1,614,501.15	\$ 1,614,501.15	\$ 1,614,501.15	\$ 1,614,501.15	\$ 1,614,501.15	100%	100%	400 metros cuadrados de construccion	OBRA TERMINADA Y OPERANDO
PUE23040232131	441200	OPX2023.07	REHABILITACION DE CENTRO INTEGRADOR DE DESARROLLO EN LA JUNTA AUXILIAR DE TEGUATZUMAN, EN LA LOCALIDAD DE TEGUATZUMAN, PUEBLA. -441200	TEGUATZUMAN	\$ 905,615.74	\$ -	\$ 905,615.74	\$ 905,615.74	\$ 905,615.74	\$ 905,615.74	\$ 905,615.74	\$ 905,615.74	100%	100%	110 metros cuadrados de construccion	OBRA TERMINADA Y OPERANDO
PUE23040232140	441464	OPX2023.09	PAVIMENTO CON CONCRETO HIDRAULICO EN LA CALLE ALVARO OBREGON, EN LA LOCALIDAD DE YETLA, MUNICIPIO DE PIAXTLA, PUEBLA. -441464	YETLA	\$ 1,864,943.58	\$ -	\$ 1,864,943.58	\$ 1,864,943.58	\$ 1,864,943.58	\$ 1,864,943.58	\$ 1,864,943.58	\$ 1,864,943.58	100%	100%	220 metros	OBRA TERMINADA Y OPERANDO
PUE23040232124	403405	OPX2023-003	CONSTRUCCION DE 50 SISTEMAS DE SANEAMIENTO A BASE DE BIODIGESTORES PARA LAS LOCALIDADES DE SANTA CRUZ, SANTA MARIA, MANANALONGO, TEPALTEPA Y ANEPA, MUNICIPIO DE PIAXTLA, PUEBLA. -403405	PIAXTLA	\$ 916,528.52	\$ -	\$ 916,528.52	\$ 916,528.52	\$ 916,528.52	\$ 916,528.52	\$ 916,528.52	\$ 916,528.52	100%	100%	50 sistemas	OBRA TERMINADA Y OPERANDO
PUE230402321692	447012	OPX2023.11	AMPLIACION DE CAMBIO SACA COSECHAS LOCALIDAD HACIENDA GUADALUPE MUNICIPIO DE PIAXTLA, PUEBLA. -447012	HACIENDA GUADALUPE	\$ 1,556,386.67	\$ -	\$ 1,556,386.67	\$ 1,556,386.67	\$ 1,556,386.67	\$ 1,556,386.67	\$ 1,556,386.67	\$ 1,556,386.67	100%	100%	45429 metros cubicos	OBRA TERMINADA Y OPERANDO

FOLIO SISTEMA SIF	No. DE OBRA	NOMBRE DE OBRA O ACCION	LOCALIDAD	APROBADO	MODIFICADO	ADMINISTRADO	COMPROMETIDO	DEVENGADO	EJERCIDO	PAGADO	AVANCE FINANCIERO	AVANCE FÍSICO	EXTENSION / SUPERFICIE DE OBRA	OBSERVACIONES	
PUE23040232182	OPX2023.08	MANUTENIMIENTO DE PANTEN MUNICIPAL, EN LA LOCALIDAD DE PIAXTLA, MUNICIPIO DE PIAXTLA, PUEBLA.	PIAXTLA	\$ 396,054.38	\$ -	\$ 396,054.38	\$ 396,054.38	\$ 396,054.38	\$ 396,054.38	\$ 396,054.38	\$ 396,054.38	100%	100%	1 obra REPARACION DE PANTEN Y SANTIANDOS, CONSTRUCCION DE EXTERNA DE JANT Y TUBERIA DE AGUA	OBRA TERMINADA Y OPERANDO
PUE230402328330	OPX2023-008	ADQUISICION DE MOBILIARIO Y EQUIPO PARA OBRAS PUBLICAS Y TERCEROS MUNICIPIO DEL MUNICIPIO DE PIAXTLA, PUEBLA.	PIAXTLA	\$ 303,542.23	\$ -	\$ 303,542.23	\$ 303,542.23	\$ 303,542.23	\$ 303,542.23	\$ 303,542.23	\$ 303,542.23	100%	100%	1 equipamiento (adquisicion de mobiliario y equipo para obras publicas)	OBRA TERMINADA Y OPERANDO
PUE230402325592	OPX2023-004	REHABILITACION Y BACHO DE CALLES DEL MUNICIPIO DE PIAXTLA, PUEBLA.	PIAXTLA	\$ 420,543.33	\$ -	\$ 420,543.33	\$ 420,543.33	\$ 420,543.33	\$ 420,543.33	\$ 420,543.33	\$ 420,543.33	100%	100%	3068 metros cuadrados	OBRA TERMINADA Y OPERANDO

SECRETARIA DE BIENESTAR SOCIAL
RECIBIDO
 15 JUL 2024
 18.00



MUNICIPIO DE PIAXTLA PUEBLA
FORMATO BASE PARA LA VALIDACION EN EL SISTEMA DE RECURSOS FEDERALES TRANSFERIDOS (SRFT)
INDICADORES
INFORME DEFINITIVO 2023

FAIS MUNICIPAL Y DE LAS DEMARCACIONES TERRITORIALES DEL DISTRITO FEDERAL (FAISMUN)									
Porcentaje de Otros Proyectos registrados en la MIDS									
Método de Cálculo	Período	PLANEADO			ALCANZADA			Justificación de Variaciones	
		Meta Planeada	Numerador	Denominador	Meta Alcanzada	Numerador	Denominador		
(Sumatoria de otros proyectos registrados en la MIDS al trimestre correspondiente/ Sumatorias de proyectos totales registrados en la MIDS al trimestre correspondiente)*100	INFORME DEFINITIVO	8.00	2	25	0.00000	0	13	Se contrataron 13 obras, 6 son directas y 7 complementarias	
Porcentaje de Proyectos de contribución directa registrados en la MIDS									
Método de Cálculo	Período	PLANEADO			ALCANZADA			Justificación de Variaciones	
		Meta Planeada	Numerador	Denominador	Meta Alcanzada	Numerador	Denominador		
(Sumatoria de proyectos de contribución directa registrados en la MIDS al trimestre correspondiente/ Sumatorias de proyectos totales registrados en la MIDS al trimestre correspondiente)*100	INFORME DEFINITIVO	56.00	14	25	46.15385	6	13	Se contrataron 13 obras, 6 son directas y 7 complementarias	
Porcentaje de proyectos complementarios registrados en la MIDS									
Método de Cálculo	Período	PLANEADO			ALCANZADA			Justificación de Variaciones	
		Meta Planeada	Numerador	Denominador	Meta Alcanzada	Numerador	Denominador		
(Sumatoria de proyectos complementarios registrados en la MIDS al trimestre correspondiente/ Sumatorias de proyectos totales registrados en la MIDS al trimestre correspondiente)*100	INFORME DEFINITIVO	36.00	9	25	53.84615	7	13	Se contrataron 13 obras, 6 son directas y 7 complementarias	

SECRETARÍA DE BIENESTAR
 Coordinación de Planeación y Evaluación
 Municipal
 Piaxtla, Tlaxcala

RECIBIDO
 18.07.2023



MUNICIPIO DE PIAXTLA PUEBLA
FORMATO BASE PARA LA VALIDACION EN EL SISTEMA DE RECURSOS FEDERALES TRANSFERIDOS (SRFT)
INDICADORES


INFORME DEFINITIVO 2023

FAIS MUNICIPAL Y DE LAS DEMARCACIONES TERRITORIALES DEL DISTRITO FEDERAL (FAISMUN)									
Porcentaje de Otros Proyectos registrados en la MIDS									
Método de Cálculo	Período	PLANEADO			ALCANZADA			Justificación de Variaciones	
		Meta Planeada	Numerador	Denominador	Meta Alcanzada	Numerador	Denominador		
(Sumatoria de otros proyectos registrados en la MIDS al trimestre correspondiente/ Sumatorias de proyectos totales registrados en la MIDS al trimestre correspondiente)*100	INFORME DEFINITIVO	8.00	2	25	0.00000	0	13	Se contrataron 13 obras, 6 son directas y 7 complementarias	
Porcentaje de Proyectos de contribución directa registrados en la MIDS									
Método de Cálculo	Período	PLANEADO			ALCANZADA			Justificación de Variaciones	
		Meta Planeada	Numerador	Denominador	Meta Alcanzada	Numerador	Denominador		
(Sumatoria de proyectos de contribución directa registrados en la MIDS al trimestre correspondiente/ Sumatorias de proyectos totales registrados en la MIDS al trimestre correspondiente)*100	INFORME DEFINITIVO	56.00	14	25	46.15385	6	13	Se contrataron 13 obras, 6 son directas y 7 complementarias	
Porcentaje de proyectos complementarios registrados en la MIDS									
Método de Cálculo	Período	PLANEADO			ALCANZADA			Justificación de Variaciones	
		Meta Planeada	Numerador	Denominador	Meta Alcanzada	Numerador	Denominador		
(Sumatoria de proyectos complementarios registrados en la MIDS al trimestre correspondiente/ Sumatorias de proyectos totales registrados en la MIDS al trimestre correspondiente)*100	INFORME DEFINITIVO	36.00	9	25	53.84615	7	13	Se contrataron 13 obras, 6 son directas y 7 complementarias	

RECIBIDO
F.42/SB/CGPSE

REPORTE FINAL EJERCICIO DEL GASTO INFORME DEFINITIVO 2023

Entidad Municipal	Ciclo de Planeación	Clasificación del Gasto	Programa	Subprograma	Objetivo	Actividad	Partida	Aprobado	Modificado	Comprometido	Devengado	Ejercido	Pagado	Paga do SHC EF	ESTATUS	Observaciones (Captura)	
Puebla Piaxtla	2023	FEDERALES (A 33)	FAIS Municipal	1004	Sin Especificar	124311.5	0	124141689	12266000.5	12266000.5	12266000.5	12266000.5	12266000.5	N/A	12141689	Valido do	["Dependencia Ejecutora": "Municipio de Piaxtla", "Observación": "RENDIMIENTOS GOB.EDO. \$11,375.85"]
Puebla Piaxtla	2023	FEDERALES (A 33)	FAIS Municipal	1004	de		1	853 - Otros convenios	0	0	0	0	0	N/A	N/A	Valido do	NO HAY CONVENIO PRODIM, SE CANCELA LA PARTIDA
Puebla Piaxtla	2023	FEDERALES (A 33)	FAIS Municipal	1004	de		2	Trabajos de Inversión	0	0	0	0	0	N/A	N/A	Valido do	SE CANCELA ESTA PARTIDA CONSERVACION DE CAMINOS SACACOSCOXAS, EN ESTA PARTIDA SE APLICAN LOS RENDIMIENTOS FINANCIEROS
Puebla Piaxtla	2023	FEDERALES (A 33)	FAIS Municipal	1004	de		2	de Vías de comunicación	150000	2929495.8	2929495.8	2929495.8	2929495.8	N/A	N/A	Valido do	CONSTRUCCION DE ADOQUINAMIENTOS Y PAVIMENTOS EN VARIAS LOCALIDADES DEL MUNICIPIO
Puebla Piaxtla	2023	FEDERALES (A 33)	FAIS Municipal	1004	de		2	terrenos y construcción	8079845.19	6883975.76	6883975.76	6883975.76	6883975.76	N/A	N/A	Valido do	SE CANCELA ESTA PARTIDA
Puebla Piaxtla	2023	FEDERALES (A 33)	FAIS Municipal	1004	de		2	Construcción	0	0	0	0	0	N/A	N/A	Valido do	MANTENIMIENTO DE ABREVADEROS AGRICOLAS EN LAS LOCALIDADES DEL MUNICIPIO DE PIAXTLA, PUEBLA.
Puebla Piaxtla	2023	FEDERALES (A 33)	FAIS Municipal	1004	de		2	Ejecución de proyectos productivos	0	620384.68	620384.68	620384.68	620384.68	N/A	N/A	Valido do	REHABILITACION DE CENTRO DEL MUNICIPIO DE PIAXTLAN, EN LA LOCALIDAD DE OBRAS PARA VIVIENDA BIODIGESTORES
Puebla Piaxtla	2023	FEDERALES (A 33)	FAIS Municipal	1004	de		2	Edificación	0	905615.74	905615.74	905615.74	905615.74	N/A	N/A	Valido do	INTEGRADOR DE DESARROLLO EN LA JUNTA, AUXILIAR DE TECAUATILAN, EN LA LOCALIDAD DE OBRAS PARA VIVIENDA BIODIGESTORES
Puebla Piaxtla	2023	FEDERALES (A 33)	FAIS Municipal	1004	de		2	Asesorías sociales	1251843.81	916528.52	916528.52	916528.52	916528.52	N/A	N/A	Valido do	SE CANCELA ESTA PARTIDA
Puebla Piaxtla	2023	FEDERALES (A 33)	FAIS Municipal	1004	de		2	de cómputo	150000	0	0	0	0	N/A	N/A	Valido do	["Dependencia Ejecutora": "Municipio de Piaxtla", "Observación": "RENDIMIENTOS GOB.EDO. \$3,893.67;"]
Puebla Piaxtla	2023	FEDERALES (A 33)	FORTAMUN	1005	Sin Especificar	3893.67	0	4107582	4111475.67	4111475.67	4111475.67	4111475.67	4111475.67	N/A	4107582	Valido do	APORTACION CERESO DE ACATLAN 2023
Puebla Piaxtla	2023	FEDERALES (A 33)	FORTAMUN	1005	de		1	853 - Otros convenios	1205379.1	205379.1	205379.1	205379.1	205379.1	N/A	N/A	Valido do	ADQUISICION DE MOBILIARIO Y EQUIPO PARA OBRAS PUBLICAS Y TESORERIA MUNICIPAL DEL MUNICIPIO DE PIAXTLA, PUEBLA.
Puebla Piaxtla	2023	FEDERALES (A 33)	FORTAMUN	1005	de		2	Equipos de cómputo y tecnologías	0	303542.23	303542.23	303542.23	303542.23	N/A	N/A	Valido do	MANTENIMIENTO A CAMION RECOLECTOR DE BASURA Y MANTENIMIENTO A AMBULANCIA OBRAS DE URBANIZACION EN EL MUNICIPIO
Puebla Piaxtla	2023	FEDERALES (A 33)	FORTAMUN	1005	de		2	de Vías de comunicación	465876.8	0	0	0	0	N/A	N/A	Valido do	SE CANCELA LA PARTIDA TRABAJOS DE REHABILITACION E IMPERMEABILIZANTE EN CENTRO CULTURAL Y UNIDAD DEPORTIVA. ADQUISICION DE UNIFORMES Y ACCESORIOS PARA EL PERSONAL DE
Puebla Piaxtla	2023	FEDERALES (A 33)	FORTAMUN	1005	de		1	Vestuario y uniformes	0	90137.8	90137.8	90137.8	90137.8	N/A	N/A	Valido do	REHABILITACION DE LA UNIDAD DEPORTIVA DEL MUNICIPIO DE PIAXTLA, PUEBLA
Puebla Piaxtla	2023	FEDERALES (A 33)	FORTAMUN	1005	de		1	Gasto corriente	0	90137.8	90137.8	90137.8	90137.8	N/A	N/A	Valido do	REHABILITACION DE LA UNIDAD DEPORTIVA DEL MUNICIPIO DE PIAXTLA, PUEBLA
Puebla Piaxtla	2023	FEDERALES (A 33)	FORTAMUN	1005	de		1	Gasto corriente	1500000	1685730.42	1685730.42	1685730.42	1685730.42	N/A	N/A	Valido do	REHABILITACION DE LA UNIDAD DEPORTIVA DEL MUNICIPIO DE PIAXTLA, PUEBLA



REPORTE FINAL INDICADORES INFORME DEFINITIVO 2023

Ciclo de Planeación	Entidad	Programa Presupuestario	Nombre del Proyecto	Clave del Indicador	Membre del Indicador	Definición del Indicador	Método de Cálculo	Nivel de Medición	Unidad de Medición	Dimensión del Indicador	Sentido	Meta programada	Justificación	Detalle	Fecha de Actualización	Detalle	Avance %	Flujo
2023	33- Entidades Federales	1004	FAS Municipios 2 - Vene 178220	178220	Porcentaje de otros proyectos registrados en la MIDS	Permite conocer el número de otros proyectos registrados en la MIDS al momento de los ingresos propios registrados por el municipio o entidad. Este indicador muestra la variación del ingreso disponible municipal o estatal de la aplicación de recursos del municipio o entidad.	Sumatoria de otros proyectos registrados en la MIDS al momento de los ingresos propios registrados por el municipio o entidad.	Activo	Porcentaje	Eficacia	Descendente	8	Justificación: AL CIERRE DEL TRIMESTRE SE TIENEN PLANEADOS 2 PROYECTOS EN EL INDICADOR	AL CIERRE DEL TRIMESTRE SE TIENEN PLANEADOS 2 PROYECTOS EN EL INDICADOR	Just1: AL CIERRE DE 0	CONTRATACION 13 OBRAS, 6 SON DIRECTAS Y 7 LA ECONOMIA DEL MUNICIPIO EMPIEZA A 567.36	Valida	do
2023	33- Entidades Federales	1005	FORTAMUN 2 - Vene 179587	179587	Índice de Dependencia Financiera	Permite conocer la proporción de proyectos clasificados como contribución directa del momento anual aprobado de FORTAMUN al municipio o entidad.	Sumatoria de proyectos clasificados como contribución directa del momento anual aprobado de FORTAMUN al municipio o entidad.	Activo	Porcentaje	Eficacia	Ascendente	56	Justificación: AL TRIMESTRE EL GASTO SUPERASE AL ANUAL APROBADO EN EL INDICADOR	AL TRIMESTRE EL GASTO SUPERASE AL ANUAL APROBADO EN EL INDICADOR	Just1: AL CIERRE DE 46.15385	CONTRATACION 13 OBRAS, 6 SON DIRECTAS Y 7 EL 100% DEL RECURSO ASIGNADO	Valida	do
2023	33- Entidades Federales	1005	FORTAMUN 2 - Vene 181721	181721	Índice en el Ejercicio de Recursos	Este indicador muestra la variación del ingreso disponible municipal o estatal de la aplicación de recursos del municipio o entidad.	Índice en el ejercicio de recursos	Activo	Porcentaje	Eficacia	Ascendente	100	Justificación: AL TRIMESTRE EL INGRESO PLANEADO PRESENTA VARIACION CONFORME A LOS INGRESOS DISPONIBLES EN EL EJERCICIO SE TIENE PLANEGADO EL TOTAL EJERCIDO EN EL INDICADOR	AL TRIMESTRE EL INGRESO PLANEADO PRESENTA VARIACION CONFORME A LOS INGRESOS DISPONIBLES EN EL EJERCICIO SE TIENE PLANEGADO EL TOTAL EJERCIDO EN EL INDICADOR	Just1: AL TRIMESTRE 100	LOS INGRESOS DEL MUNICIPIO TUVERON 122.97	Valida	do
2023	33- Entidades Federales	1005	FORTAMUN 2 - Vene 182549	182549	Índice de Aplicación Prioritaria de Recursos	Permite conocer el número de proyectos clasificados como complementarios registrados en la MIDS	Índice de aplicación prioritaria de recursos	Activo	Porcentaje	Eficacia	Ascendente	100	Justificación: AL TRIMESTRE SE TIENE PLANEGADO LA ADMINISTRACION DE LOS RECURSOS ENTRE EL MONTO ANUAL	AL TRIMESTRE SE TIENE PLANEGADO LA ADMINISTRACION DE LOS RECURSOS ENTRE EL MONTO ANUAL	Just1: AL TRIMESTRE 100	CONTRATACION 13 OBRAS, 6 SON DIRECTAS Y 7	Valida	do
2023	33- Entidades Federales	1006	FAS Municipios 2 - Vene 182653	182653	Porcentaje de proyectos Complementarios registrados en la MIDS	Permite conocer el número de proyectos clasificados como complementarios registrados en la MIDS	Porcentaje de proyectos complementarios registrados en la MIDS	Activo	Porcentaje	Eficacia	Descendente	36	Justificación: AL CIERRE DE 53.84615	AL CIERRE DEL TRIMESTRE SE TIENEN PLANEADOS 9 PROYECTOS EN EL INDICADOR	Just1: AL CIERRE DE 53.84615	CONTRATACION 13 OBRAS, 6 SON DIRECTAS Y 7	Valida	do

